Mais Brasil

FNDE EM AÇÃO PELA EDUCAÇÃO

SIMEC – Obras 2.0
CUMPRIMENTO DO OBJETO

Orientações gerais para preenchimento de dados na aba Cumprimento do Objeto

FNDE MINISTÉRIO DA EDUCAÇÃO

PÁTRIA AMADA BRASIL GOVERNO FEDERAL

Apresentação

Juntamente com a aba “**Execução Financeira**”, a aba “**Cumprimento do Objeto**” possibilita a Prestação de Contas de obras pactuadas com o FNDE no SIMEC – Módulo Obras 2.0.



SIMEC - MÓDULO OBRAS 2.0

Ao entrar no sistema, há duas formas de acessar a obra:

1° clicando na descrição na coluna “**Obra**”;

Ação	ID	ID Pré-obra	N° Processo	N° / Ano do termo / Convênio	Obra	Unidade Implantadora	Município / UF	Data de início da execução	Situação da obra	Última vistoria instituição	% Executado empresa	Tipologia
					1							
	1017149	62853	23400008034201449	10754 / 2014	(1017149) PAC 2 - Construção de Quadra Escolar Coberta 001/2013 - Maximiliano de Almeida - RS	PREF MUN DE MAXIMILIANO DE ALMEIDA	Maximiliano de Almeida - RS	03/04/2017	Execução	15/06/2018 (60 dia(s))	86.17%	QUADRA ESCOLAR COBERTA COM VESTIÁRIO-PROJETO FNDE
	12605		23400010557200998	702476 / 2010	(12605) 702476 - 01 Esc. Educ. Infantil - Tipo B - Proinfância - Construção - MAXIMILIANO DE ALMEIDA/RS	PREF MUN DE MAXIMILIANO DE ALMEIDA	Maximiliano de Almeida - RS	30/07/2014	Concluída	30/06/2016 (775 dia(s))	100%	Escola de Educação Infantil Tipo B

2

Ir para Lista de Obras Geral

SIMEC - MÓDULO OBRAS 2.0

2° Clicando em "**Ir para Lista de Obras Geral**". Nesse caso, o usuário será direcionado para a lista de obras do Módulo Obras 2.0. Em seguida, deverá clicar na descrição na coluna "**Obra**".

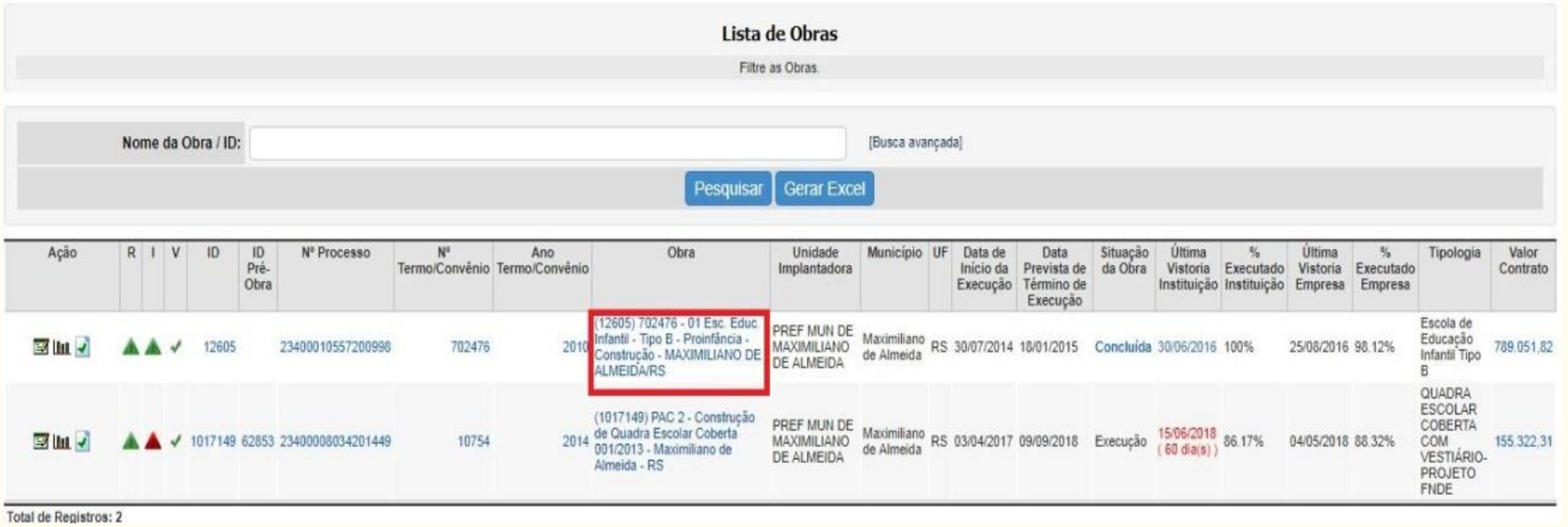

Lista de Obras

Filtre as Obras.

Nome da Obra / ID: [Busca avançada]

Pesquisar | Gerar Excel

Ação	R	I	V	ID	ID Pré-Obra	Nº Processo	Nº Termo/Convênio	Ano Termo/Convênio	Obra	Unidade Implantadora	Município	UF	Data de Início da Execução	Data Prevista de Término de Execução	Situação da Obra	Última Vistoria Instituição	% Executado Instituição	Última Vistoria Empresa	% Executado Empresa	Tipologia	Valor Contrato
				12605		23400010557200998	702476	2010	(12605) 702476 - 01 Esc. Educ. Infantil - Tipo B - Proinfância - Construção - MAXIMILIANO DE ALMEIDA/RS	PREF MUN DE MAXIMILIANO DE ALMEIDA	Maximiliano de Almeida	RS	30/07/2014	18/01/2015	Concluída	30/06/2016	100%	25/08/2016	98.12%	Escola de Educação Infantil Tipo B	789.051,82
				1017149	62853	23400008034201449	10754	2014	(1017149) PAC 2 - Construção de Quadra Escolar Coberta 001/2013 - Maximiliano de Almeida - RS	PREF MUN DE MAXIMILIANO DE ALMEIDA	Maximiliano de Almeida	RS	03/04/2017	09/09/2018	Execução	15/06/2018 (60 dia(s))	86.17%	04/05/2018	88.32%	QUADRA ESCOLAR COBERTA COM VESTIÁRIO-PROJETO FNDE	155.322,31

Total de Registros: 2

ABERTURA DA ABA (EM GERAL)

- A aba se abre automaticamente assim que o ente insere uma vistoria na situação de “**Concluída**”, na aba “**Vistorias**”, e se o concedente já tiver repassado 100 % dos recursos;

- Nesse momento, o sistema envia aos e-mails cadastrados uma notificação de abertura da aba, para efetuar seu preenchimento;

- Ao mesmo tempo, uma notificação aparecerá na tela inicial do ente, e esse só consegue prosseguir no sistema se der a ciência da notificação. A partir daí, começa-se a contar o prazo de 60 dias para o preenchimento da aba.

LAYOUT GERAL DA ABA

- A aba dá acesso a quatro sub abas, das quais o ente preenche somente duas, “**Documentação**”, e em seguida, “**Questionário**”;
- No centro da tela há um contador de prazo, que começa a ser contado a partir do momento da ciência da notificação no sistema. Se o quadro está na cor verde, é porque ainda está no prazo de preenchimento da aba. Se estiver em vermelho, é porque o prazo já expirou.
- Abaixo desse contador, há um quadro com algumas instruções.

LAYOUT GERAL DA ABA

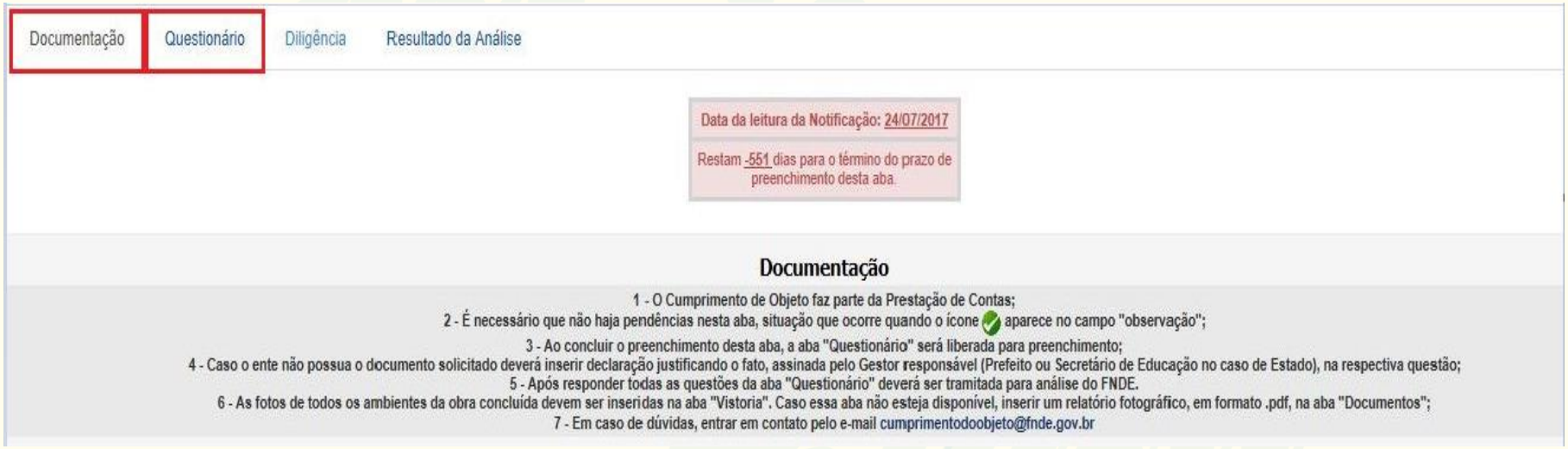

QUADRO DOCUMENTOS DA OBRA

Documentos da Obra						
Questão	Resposta			Situação do Item	Arquivos	Ação
1)O Projeto Pactuado está inserido?	SIM	NÃO	NÃO SE APLICA			
2)O Memorial Descritivo e Especificações Técnicas estão inseridas?	SIM	NÃO	NÃO SE APLICA			
3)A Planilha Pactuada está inserida?	SIM	NÃO	NÃO SE APLICA			
4)A Vistoria Final da Obra Concluída está inserida?	SIM	NÃO	NÃO SE APLICA			
5)O Termo de Recebimento Definitivo da Obra está inserido?	SIM	NÃO	NÃO SE APLICA		TERMO DE RECEBIMENTO DE OBRA.pdf	Escolher arquivo Nenhum arquivo selecionado
6)Existem Restrições e Inconfirmidades da Obra?	SIM	NÃO	NÃO SE APLICA	As restrições/inconformidades abaixo não foram respondidas. Verificar na aba Restrições e Inconformidades, o que foi solicitado e responder naquela aba; não esquecendo de tramitar para "análise do FNDE".		
7)O Relatório de Cumprimento do Objeto está inserido?	SIM	NÃO	NÃO SE APLICA		Cumprimento do Objeto - Proinfancia - Sol Nascente.pdf	Escolher arquivo Nenhum arquivo selecionado
8)O Comprovante de dominialidade definitivo está inserido?	SIM	NÃO	NÃO SE APLICA		DECLARACAO DE DOMINIALIDADE.pdf DOCUMENTOS DE PROPRIEDADE DO TERRENO.pdf	Escolher arquivo Nenhum arquivo selecionado
9)Houve devolução de recursos na GRU?	SIM	NÃO	NÃO SE APLICA		GRU 0,91.pdf GRU 18.pdf	Escolher arquivo Nenhum arquivo selecionado Valor dos recursos devolvidos ao FNDE: R$ 0,00
10)O Plano de Trabalho está inserido?	SIM	NÃO	NÃO SE APLICA			

Salvar

QUADRO DOCUMENTOS DA OBRA

- A coluna “**Questão**” exibe a descrição dos documentos a serem apresentados. Ao passar o mouse sobre o ponto de interrogação amarelo ao fim da pergunta, o sistema exibe a explicação sobre o que é o documento.

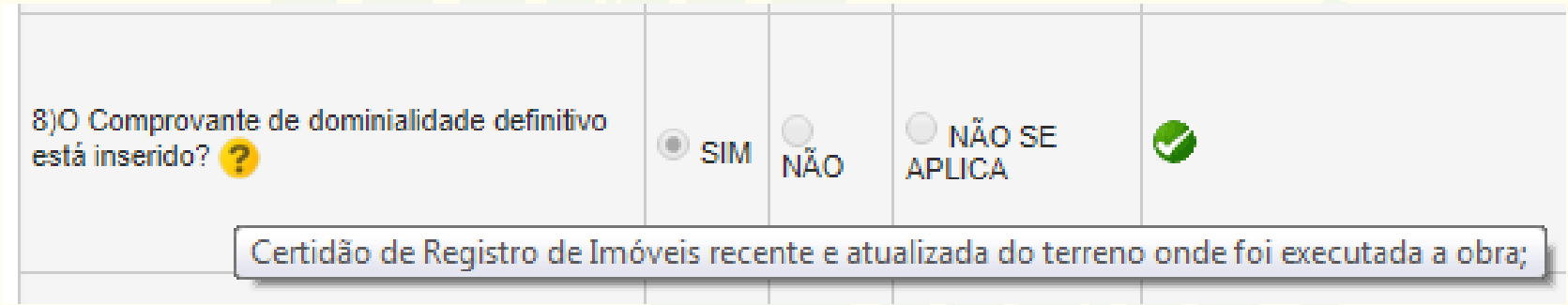

- A coluna “**Resposta**” exibe: se o documento foi inserido (“**SIM**”), se ainda não foi (“**NÃO**”), ou se não há necessidade de inserção para a obra (“**NÃO SE APLICA**”).

QUADRO DOCUMENTOS DA OBRA

- A coluna "**Situação do Item**" alerta se há pendências de preenchimento. Se houver um ícone verde, não há pendências de preenchimento (isso não quer dizer que o documento está correto, pois precisa ser aberto e verificado pela equipe técnica). Se houver um sinal laranja com um texto em vermelho, é porque algum documento precisa ser inserido ou todas as restrições e inconformidades precisam ser sanadas na aba "**Restrições e Inconformidades**".

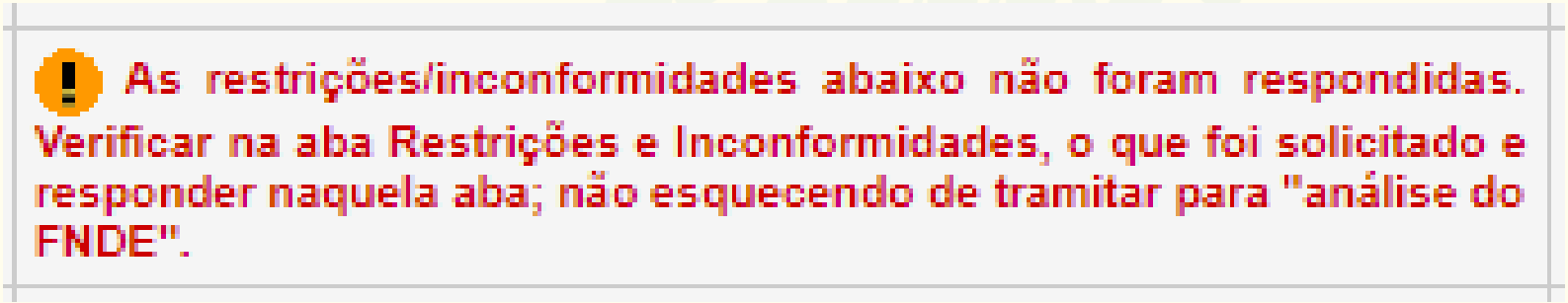

QUADRO DOCUMENTOS DA OBRA

- A coluna “**Ação**” é o local para inserção de documentos, por meio do botão “**Escolher arquivo**”:

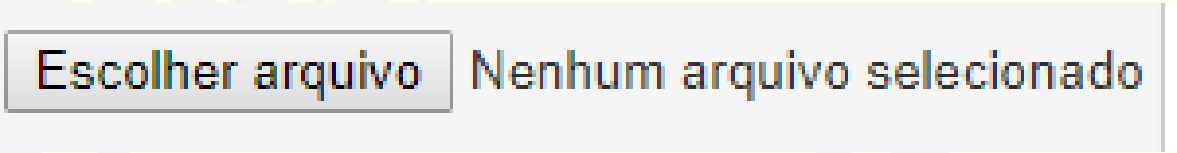

- Após a inserção de cada documento, deve-se clicar em “**Salvar**”, no fim do quadro, na parte central. Os arquivos inseridos ficarão disponíveis na coluna “**Arquivos**”.



- **Obs.:** Devem-se inserir arquivos legíveis, completos e no formato .PDF.

QUADRO DOCUMENTOS DA OBRA

- Na coluna “**Ação**” da questão “**9) Houve devolução de recursos na GRU?**”, além de inserir o documento, deve-se digitar o valor total devolvido via GRU, no campo “**Valor dos recursos devolvidos ao FNDE:**”, e em seguida clicar em “**Salvar**”.

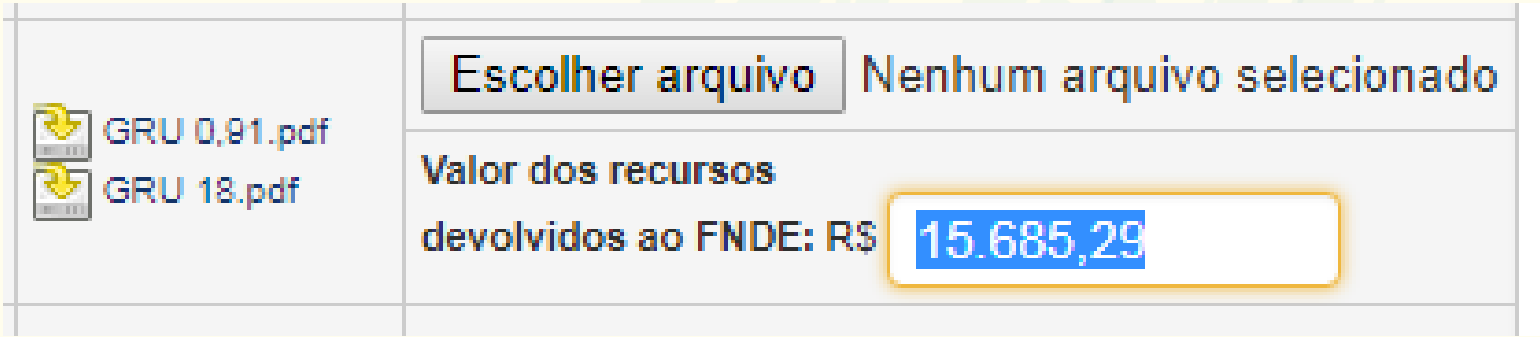

QUADRO DOCUMENTOS DA OBRA

- Na coluna “**Arquivos**” das questões “**5) O Termo de Recebimento da Obra está inserido?**” e “**7) O Relatório de Cumprimento do Objeto está inserido?**”, é possível baixar o modelo de Termo de Recebimento Definitivo e de Relatório de Cumprimento do Objeto, no botão “**clicando aqui**”.



- Já na coluna “**Arquivos**” da questão “**9) Houve devolução de recursos na GRU?**”, é possível baixar o modelo de Declaração Negativa de devolução de GRU, no botão “**clicando aqui**”.

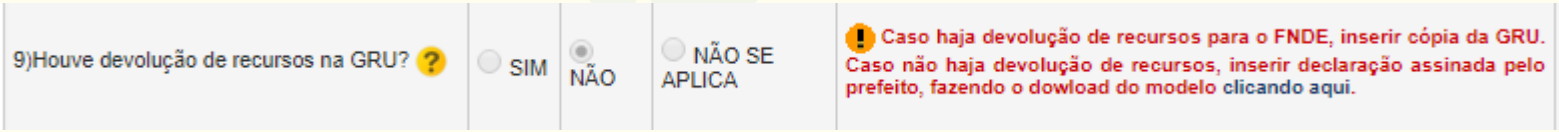

QUADRO DOCUMENTOS DA OBRA

Observações sobre documentos:

- Na questão "**8) O Comprovante de dominialidade definitivo está inserido**?", deve-se apresentar Certidão de Registro de Imóveis, recente e atualizada (para casos excepcionais, pode-se consultar a Portaria Interministerial n.º 424, de 30 de dezembro de 2016). Não se aceita a Declaração de Dominialidade (apresentada para a pactuação de Termo de Compromisso) no momento da prestação de contas.
- Na questão "**9) Houve devolução de recursos na GRU**?", se houve devolução, deve-se inserir a Guia de Recolhimento da União juntamente com seu comprovante de pagamento. No site **www.fnde.gov.br** há explicação de preenchimento e emissão.

QUADRO DOCUMENTOS DA CONSTRUTORA

- Nesse quadro, inserem-se os documentos da construtora executora do objeto. O seu funcionamento é idêntico ao do quadro "**Documentos da Obra**".

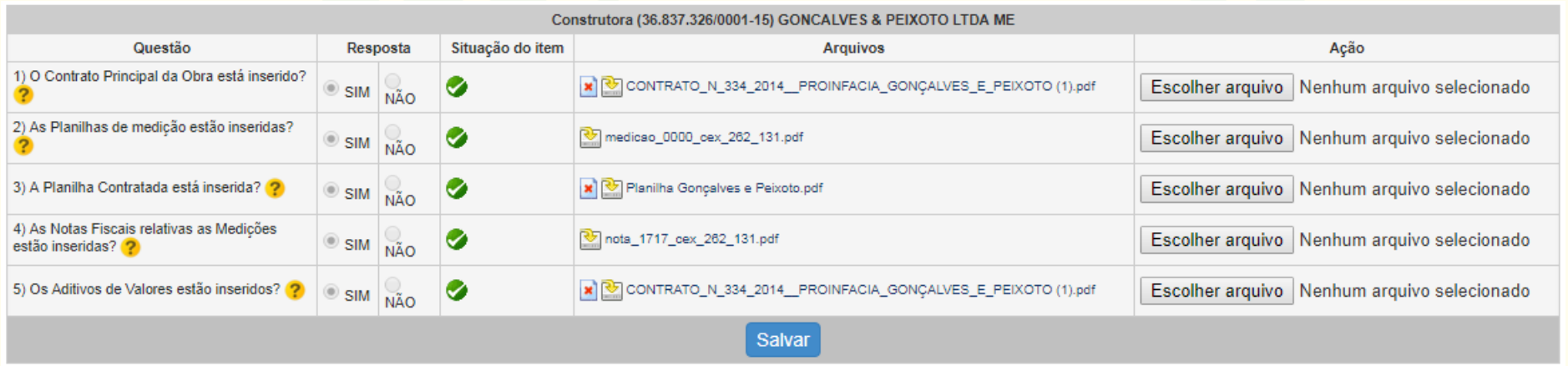

Construtora (36.837.326/0001-15) GONCALVES & PEIXOTO LTDA ME					
Questão	Resposta		Situação do item	Arquivos	Ação
1) O Contrato Principal da Obra está inserido?	SIM	NÃO		CONTRATO_N_334_2014__PROINFACIA_GONÇALVES_E_PEIXOTO (1).pdf	Escolher arquivo Nenhum arquivo selecionado
2) As Planilhas de medição estão inseridas?	SIM	NÃO		medicao_0000_cex_262_131.pdf	Escolher arquivo Nenhum arquivo selecionado
3) A Planilha Contratada está inserida?	SIM	NÃO		Planilha Gonçalves e Peixoto.pdf	Escolher arquivo Nenhum arquivo selecionado
4) As Notas Fiscais relativas as Medições estão inseridas?	SIM	NÃO		nota_1717_cex_262_131.pdf	Escolher arquivo Nenhum arquivo selecionado
5) Os Aditivos de Valores estão inseridos?	SIM	NÃO		CONTRATO_N_334_2014__PROINFACIA_GONÇALVES_E_PEIXOTO (1).pdf	Escolher arquivo Nenhum arquivo selecionado
Salvar					

QUADRO DOCUMENTOS DA CONSTRUTORA

- O título do quadro exibe o CNPJ e a razão social da empresa construtora:

Construtora (36.837.326/0001-15) GONCALVES & PEIXOTO LTDA ME

- Na questão "**5) Os Aditivos de Valores estão inseridos**?", caso não tenha havido aditivo(s) de valor ao contrato, deve-se inserir uma declaração negativa de aditivos. Se houve aditivo(s), devem-se inserir o Termo Aditivo ao Contrato e sua Planilha Orçamentária. A(s) Planilha(s) de Medição e a(s) Nota(s) Fiscal(is) do(s) aditivo(s) devem ser inseridas nas questões "**2) As Planilhas de medição estão inseridas?**" e "**4) As Notas Fiscais relativas as Medições estão inseridas**?", respectivamente.

QUADRO DOCUMENTOS DA CONSTRUTORA

- Observação: na questão "**2) As Planilhas de medição estão inseridas?**", devem-se inserir planilhas de medições que descrevam cada um dos itens medidos em cada medição, conforme exemplo abaixo:

ITEM	DISCRIMINAÇÃO	UN.	QUANT.	UNITÁRIO (R$)	TOTAL (R$)	1º MEDIÇÃO QUANT.	1º MEDIÇÃO TOTAL (R$)	1º MEDIÇÃO %	ACUMULADO QUANT.	ACUMULADO TOTAL (R$)	ACUMULADO %	SALDO A MEDIR %
03.00.000	**FUNDAÇÕES E ESTRUTURAS**											
03.01.420	**FUNDAÇÕES - ESTACAS**											
	Concreto	m3	30,00	310,00	9.300,00	30,00	9.300,00	100%	30,00	9.300,00	100%	0%
	Aço	Kg	1.388,57	7,80	10.830,85	1.388,57	10.830,85	100%	1.388,57	10.830,85	100%	0%
	Escavação diam = 30 cm	m	617,10	9,87	6.090,78	617,10	6.090,78	100%	617,10	6.090,78	100%	0%
03.01.420	**FUNDAÇÕES - BLOCOS**											
	Formas	m2	51,40	25,50	1.310,70	51,40	1.310,70	100%	51,40	1.310,70	100%	0%
	Armadura	Kg	442,85	7,80	3.454,23	442,85	3.454,23	100%	442,85	3.454,23	100%	0%
	Concreto 25 Mpa	m3	15,81	310,00	4.901,10	15,81	4.901,10	100%	15,81	4.901,10	100%	0%
	SUBTOTAL				35.887,65		35.887,65			35.887,65		
03.02.000	**ESTRUTURA DE CONCRETO**											
03.02.110	**PILARES**											
	Formas	m2	123,40	25,50	3.146,70	58,83	1.500,17	48%	58,83	1.500,17	48%	52%
	Armadura	Kg	1.220,70	7,50	9.155,25	746,74	5.600,55	61%	746,74	5.600,55	61%	39%
	Concreto 25 Mpa	m3	9,20	310,00	2.852,00	5,50	1.705,00	60%	5,50	1.705,00	60%	40%
03.02.120	**VIGAS**											
	Formas	m2	120,00	25,50	3.060,00	54,00	1.377,00	45%	54,00	1.377,00	45%	55%
	Armadura	Kg	1.185,70	7,80	9.248,46	530,00	4.134,00	45%	530,00	4.134,00	45%	55%
	Concreto 25 Mpa	m3	14,40	310,00	4.464,00	6,50	2.015,00	45%	6,50	2.015,00	45%	55%
	SUBTOTAL				31.926,41		16.331,72			16.331,72		
04.00.000	**ARQUITETURA E ELEMENTOS DE URBANISMO**											
04.01.000	**ARQUITETURA**											
	Levante de Alvenaria de bloco concreto 15x20x40	m2	300,00	29,54	8.862,00	224,64	6.635,87	75%	224,64	6.635,87	75%	25%
04.01.700	**REVESTIMENTO**											
	Chapisco	m2	600,00	2,68	1.608,00	0,00	0,00	0%	0,00	0,00	0%	100%
	Reboco	m2	600,00	9,43	5.658,00	0,00	0,00	0%	0,00	0,00	0%	100%
04.01.600	**IMPERMEABILIZAÇÃO**											
	Impermeabilização de alvenaria	m2	300,00	11,12	3.336,00	135,41	1.505,76	45%	135,41	1.505,76	45%	55%
05.00.000	**DRENOS**											
05.01.000	Dreno com tubo de PVC envolto em brita e bidim	ml	100,00	45,00	4.500,00	0,00	0,00	0%	0,00	0,00	0%	100%
	SUBTOTAL				23.964,00		8.141,63			8.141,63		
	TOTAL DO MURO DE ARRIMO				91.778,06		60.361,00			60.361,00		

OBRAS COM CONSTRUTORA AINDA NÃO CADASTRADA

- Caso tenha havido mais de uma construtora, e pelo menos uma delas ainda não esteja cadastrada (não tenha sido criada **Obra Vinculada**), na pergunta "**Deseja incluir mais uma construtora**?" pode-se clicar em "**Sim**" para inseri-la.

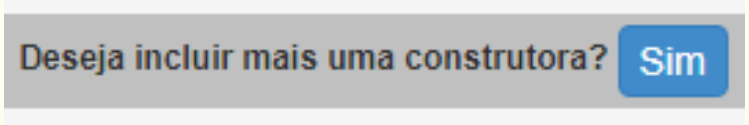

- Nesse caso, irá se abrir uma janela para inserção dos dados da construtora.

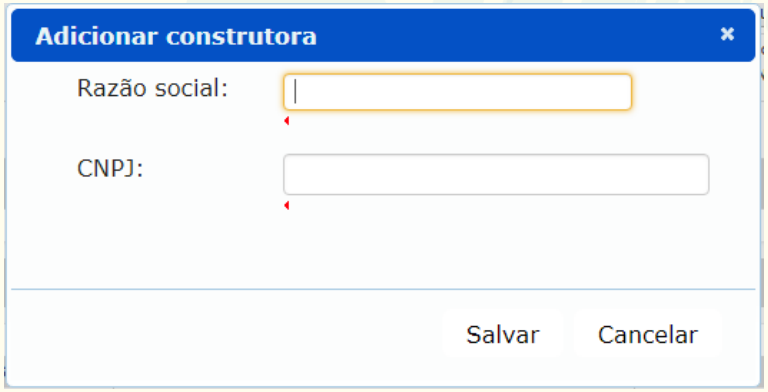

SUB ABA QUESTIONÁRIO

- Após o preenchimento por completo da sub aba “**Documentação**”, a sub aba “**Questionário**” ficará disponível.
- A cada resposta, deve-se clicar em “**Salvar Próximo**”; ou então, em “**Salvar**”, e em seguida, em “**Próximo**”.
- Destaque para a pergunta “**1) Houve alterações no Projeto Pactuado?**”. Em caso positivo, é necessário anexar novo Projeto, ART, Planilha Orçamentária e Planilha Comparativa de Custos.
- **Obs.:** Somente devem-se inserir arquivos legíveis, completos e no formato .PDF.

SUB ABA QUESTIONÁRIO

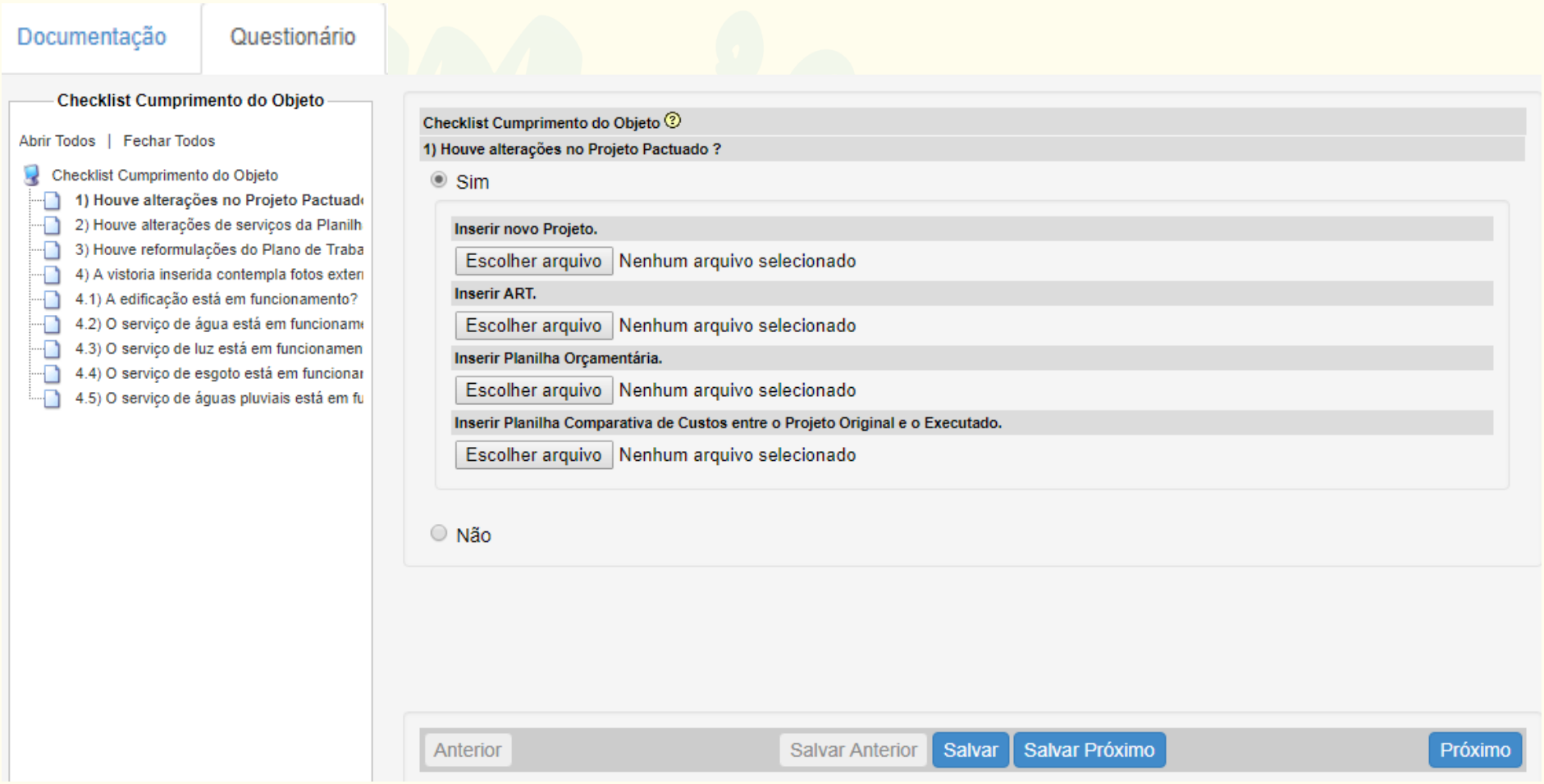

FINALIZAÇÃO E ENVIO PARA ANÁLISE

- Após o completo preenchimento das sub abas “**Documentação**” e “**Questionário**”, deve-se clicar no botão “**Enviar para Validação FNDE**”, no quadro de Ações ao lado direito da tela. Se a aba estiver com o Estado Atual “**Diligenciado**”, o nome do botão será “**Enviar para Análise do FNDE**”.
- Outra opção é clicar em “**Clique aqui para enviar para Validação do FNDE**”, que fica imediatamente acima do quadro “**Documentos da Obra**”:

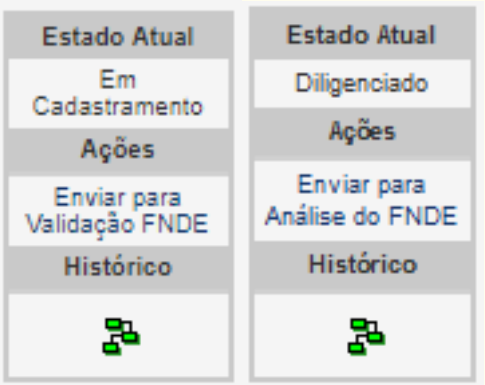



SUB ABA DILIGÊNCIA

- Aba somente para consulta, permite baixar o *Parecer Técnico de Execução Física de Objeto Financiado*, ao clicar no documento inserido na coluna "**Arquivo**".



- Esse Parecer Técnico apura informações sobre o objeto pactuado, como dados da obra, documentação, execução, etc.

PRORROGAÇÃO DE PRAZO

- É possível solicitar prorrogação de prazo para preenchimento da aba **Cumprimento do Objeto** pelo botão "**Lista de Opções**" Pode-se conceder, **por uma única vez, até 30 dias** de prazo.

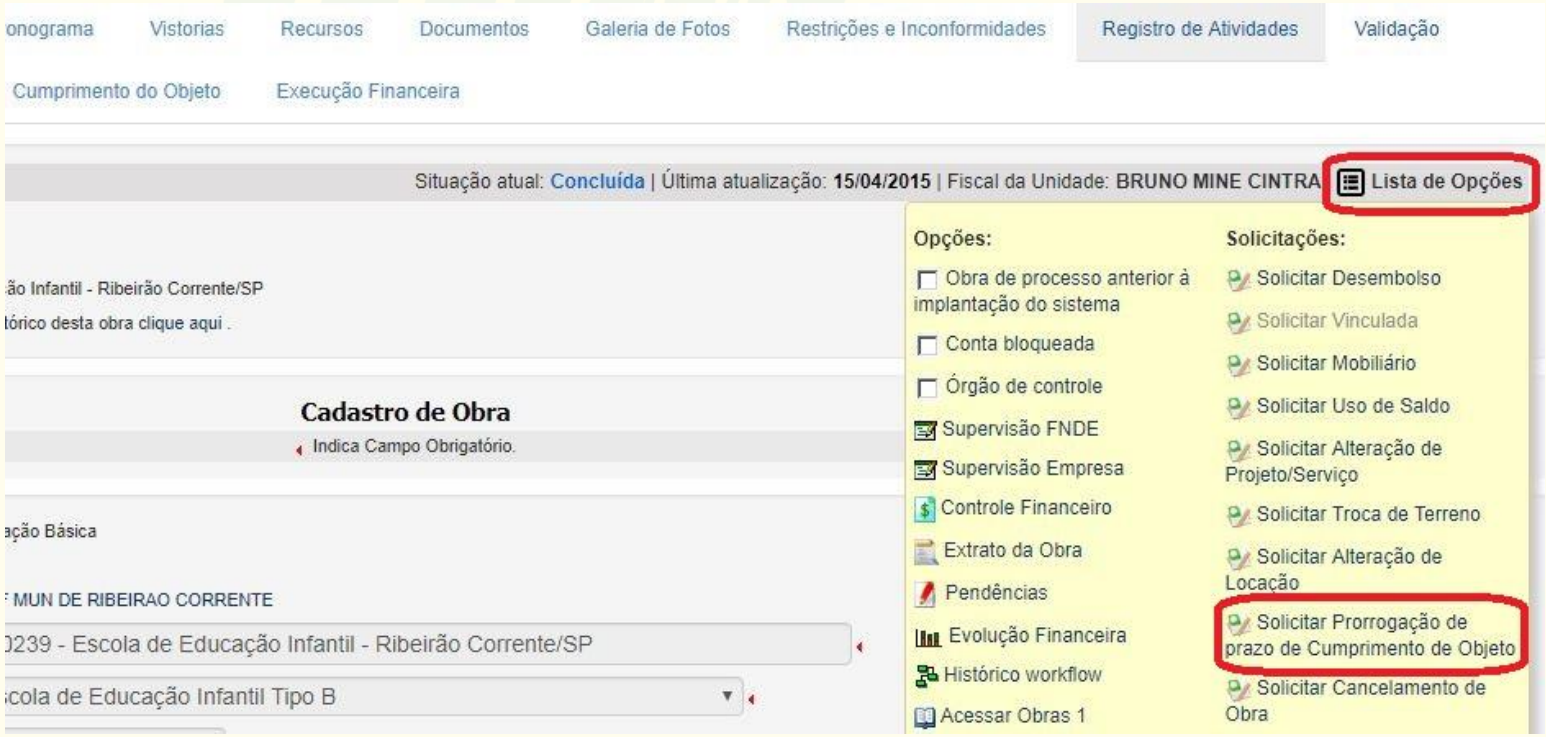

PRORROGAÇÃO DE PRAZO

Após clicar em "**Solicitar Prorrogação de prazo de Cumprimento do Objeto**", uma nova tela se abrirá, com a seguinte sequência de preenchimento:

1. No campo "**Justificativa**", deve-se descrever o motivo da prorrogação;
2. No campo "**Anexos**", deve-se inserir um Ofício assinado pelo(a) Gestor(a), com a justificativa da prorrogação;
3. Em seguida, deve-se clicar em "**Salvar Pedido**";
4. Por fim, ao lado direito da tela, ficará disponível o botão "**Enviar para Análise do FNDE**", para envio da solicitação.

PRORROGAÇÃO DE PRAZO

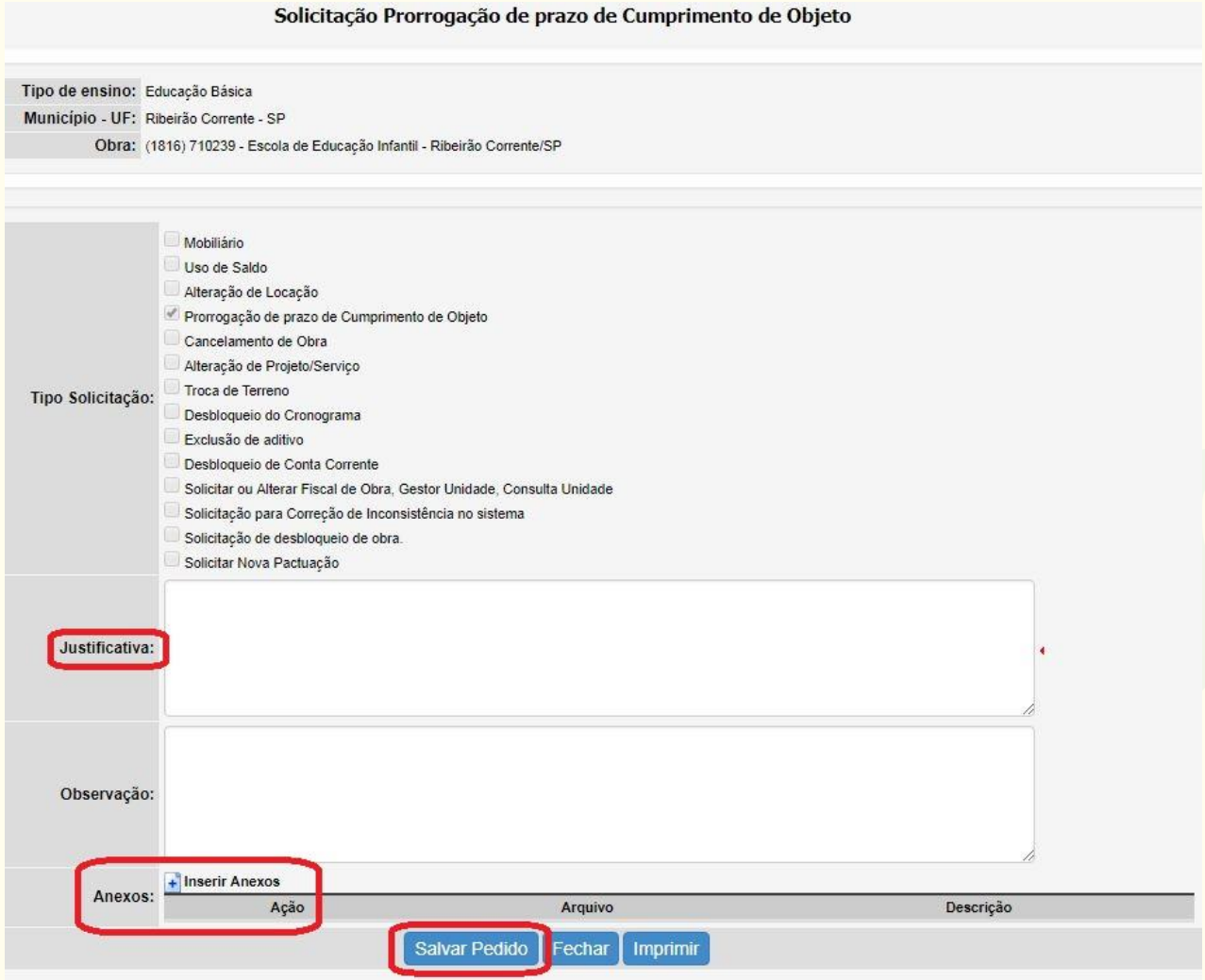

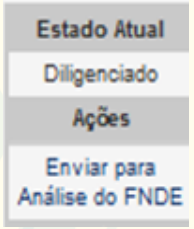

SUB ABA RESULTADO DA ANÁLISE

- Aba somente para consulta, exibe a conclusão da análise técnica de prestação de contas. O primeiro quadro exibe:

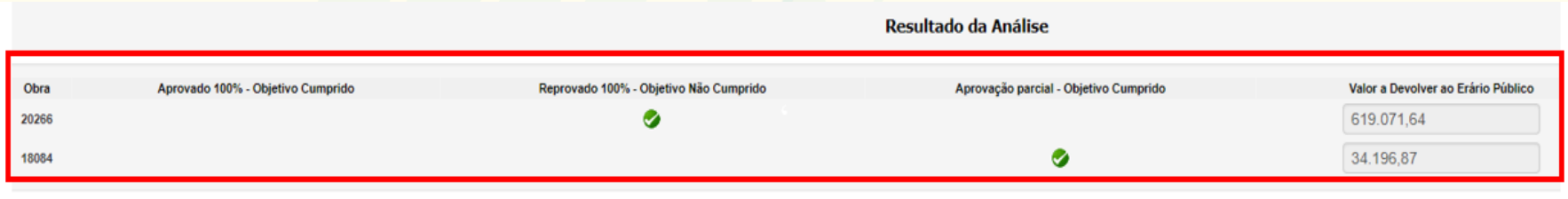

Resultado da Análise

Obra	Aprovado 100% - Objetivo Cumprido	Reprovado 100% - Objetivo Não Cumprido	Aprovação parcial - Objetivo Cumprido	Valor a Devolver ao Erário Público
20266		✓		619.071,64
18084			✓	34.196,87

- A conclusão para cada uma das obras pactuadas no processo:

a) **“Aprovado 100% - Objetivo Cumprido”**
b) **“Reprovado 100% - Objetivo Não Cumprido”**
c) **“Aprovado parcial - Objetivo Cumprido”**

- “**Valor a Devolver ao Erário Público**”: Exibe o valor a ser devolvido para cada uma das obras pactuadas no processo.

SUB ABA RESULTADO DA ANÁLISE

- O segundo quadro exibe:

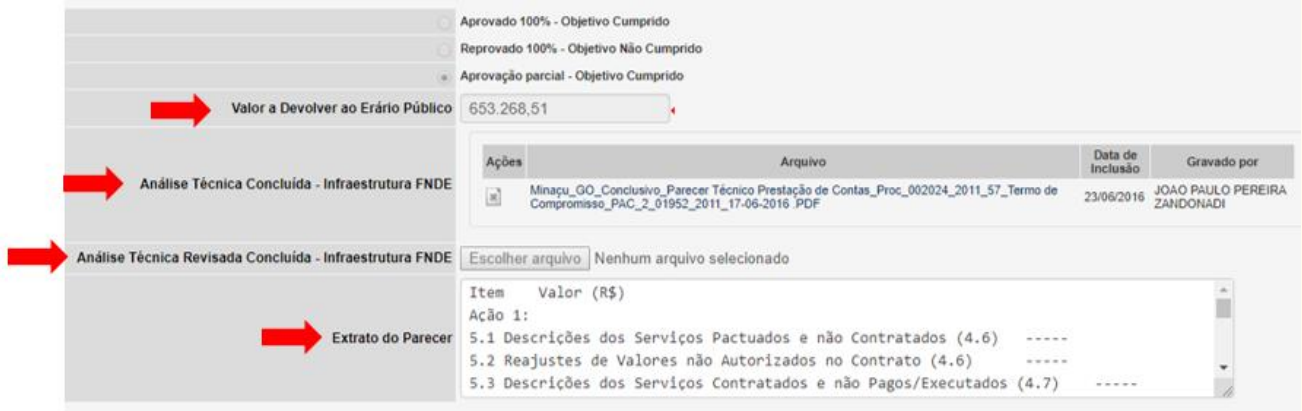

a) "**Valor a Devolver ao Erário Público**": Exibe o valor total a ser devolvido ao Erário para todo o processo pactuado.

b) "**Análise Técnica Concluída – Infraestrutura FNDE**": Permite baixar o Parecer Técnico de Execução Física de Objeto Financiado, ao clicar no documento inserido na coluna "Arquivo".

c) "**Análise Técnica Revisada Concluída – Infraestrutura FNDE**": Permite baixar o Parecer Técnico de Execução Física de Objeto Financiado, em casos de reanálise.

d) "**Extrato do Parecer**": Exibe cópia do item "5. APURAÇÃO DAS DIVERGÊNCIAS APONTADAS", do Parecer Técnico de Execução Física de Objeto Financiado.

Mais Brasil

FNDE EM AÇÃO PELA EDUCAÇÃO

OBRIGADO!

CUMPRIMENTODOOBJETO@FNDE.GOV.BR

(61) 2022-4282 / (61) 2022-4359