DESAFIOS DA EDUCAÇÃO

MERI TEREZINHA DE MELO HANG
SECRETÁRIA MUNICIPAL DE EDUCAÇÃO

SÃO JOSÉ



São José está localizado na região metropolitana da Grande Florianópolis.



População de 236.029 Habitantes, 4ª Cidade mais populosa de SC e a 6ª maior economia.



Apresenta Índice de Desenvolvimento Humano Municipal de 0,809, ocupando o 5º lugar entre os municípios catarinenses.



Taxa de analfabetismo 2,33%

O DIRIGENTE MUNICIPAL DE EDUCAÇÃO AO INICIAR SUA TRAJETÓRIA DEVE CONSIDERAR COMO PONTO DE PARTIDA A CONSTRUÇÃO DE UM PLANEJAMENTO PARA A SUA GESTÃO

REALIZAÇÃO DE UM DIAGNÓSTICO DA REALIDADE SOCIOEDUCACIONAL DO MUNICÍPIO

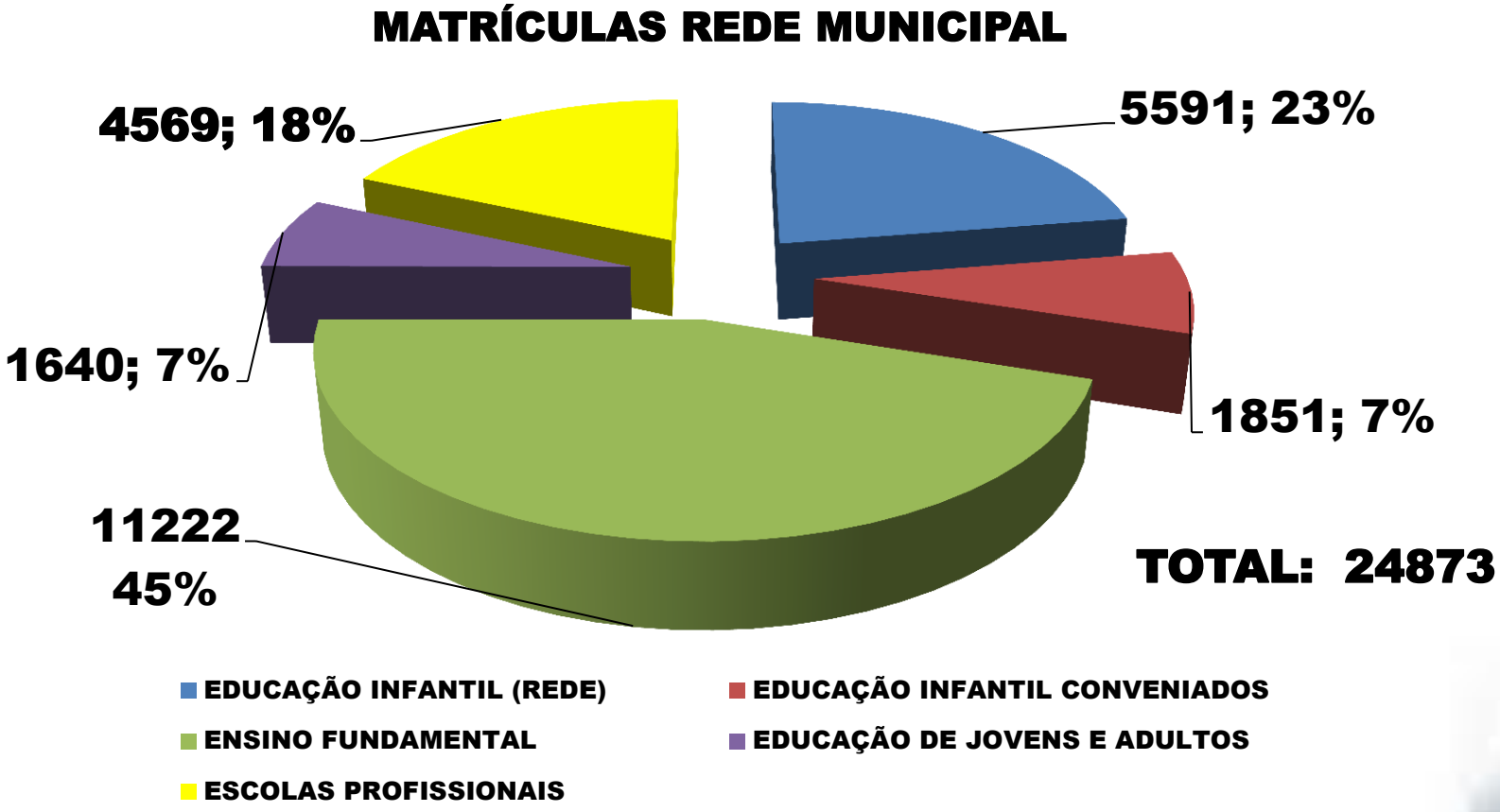
MATRÍCULAS REDE MUNICIPAL
4569; 18%
5591; 23%
1640; 7%
1851; 7%
11222
45%
TOTAL: 24873
EDUCAÇÃO INFANTIL (REDE)
EDUCAÇÃO INFANTIL CONVENIADOS
ENSINO FUNDAMENTAL
EDUCAÇÃO DE JOVENS E ADULTOS
ESCOLAS PROFISSIONAIS

UNIDADES DE ENSINO

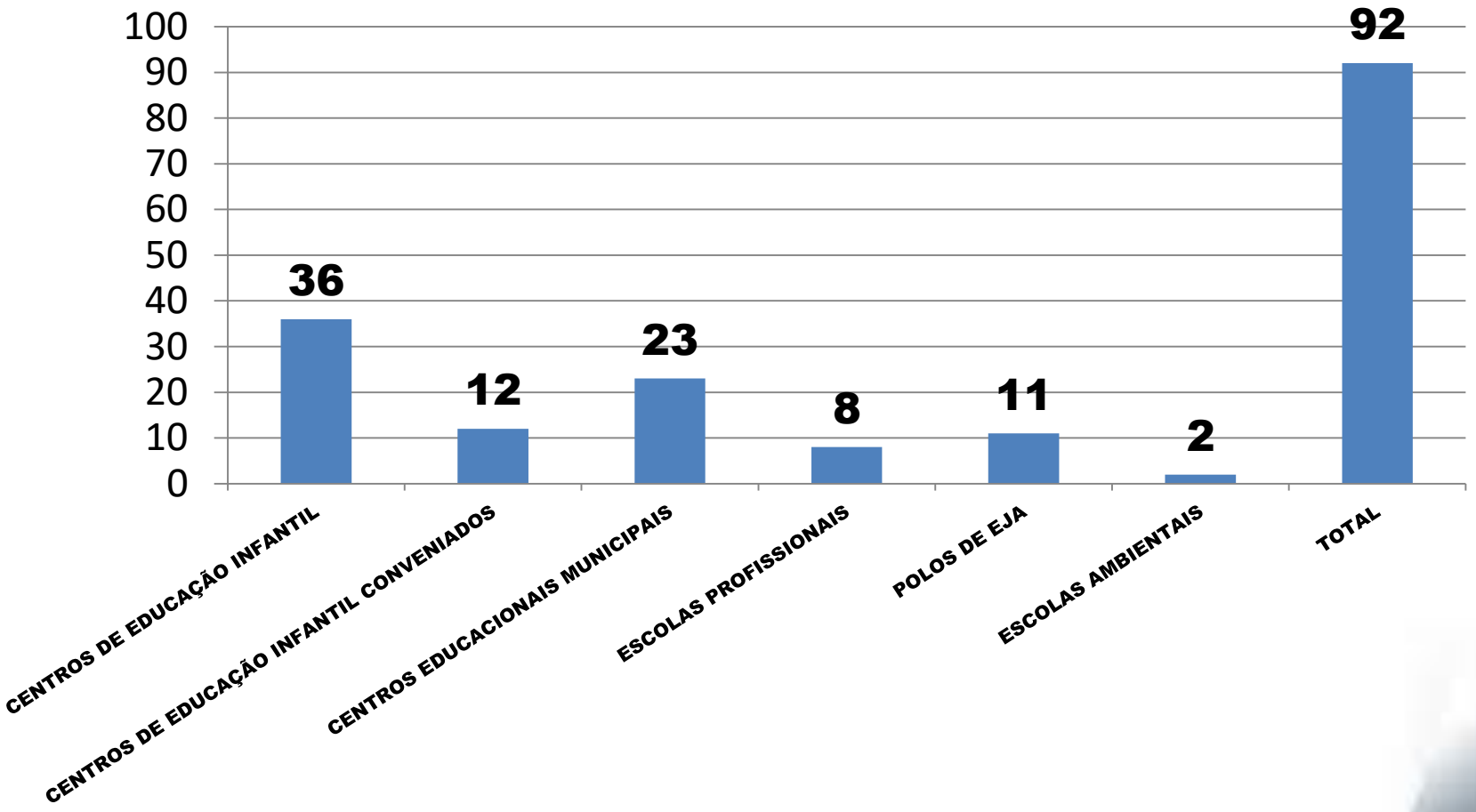

A Rede Municipal de São José conta atualmente com :

2.935 SERVIDORES

(2.501 EDUCADORES)
inclusos auxiliares de sala/ especialistas em assuntos educacionais/ auxiliares de ensino/ psicopedagogo/pedagogo;

CUSTO MENSAL DA FOLHA DE PAGAMENTO

R$ 8.952.185,70

Piso Salarial Nacional

Recomenda-se ao secretário que, logo após assumir seu cargo, analise a situação em que se encontra o processo de implementação da Lei do Piso Salarial Nacional (Lei nº 11.738/2008) no Plano de Cargo, Carreira e Remuneração (PCCR) da categoria do magistério. Caso a lei não tenha sido implementada, o dirigente municipal deverá abrir processo de negociação com a área econômica da Prefeitura e com o sindicato da categoria para tentar resolver os impasses.

R$ 2.298,80 (valor atual a partir de janeiro de 2017), para a jornada de 40 horas semanais;

SÃO JOSÉ

Piso do Prof.habilitado (lic. plena) no magistério, jornada de 40 horas semanais

R$ 2.974,52 + 10% de regência = R$ 3.271,97

Hora-Atividade

LEI FEDERAL PARA IMPLANTAÇÃO DA HORA –ATIVIDADE – Artigo 2º, § 4º da lei nº 11.728/2008.

SÃO JOSÉ

Lei Municipal nº 5.182/2012.

(implantada parcialmente: 1/3 em 2012/ 2/3 em 2013 e 100% em 2014)

A implantação da Hora-Atividade gerou um acréscimo de
28% na folha de pagamento

.

CENSO ESCOLAR

O Censo Escolar é um levantamento de dados e informações referentes à Educação Básica.

31/05/17 a 31/07/17 – 1ª ETAPA

AGOSTO/2017 – DIVULGAÇÃO DOS RESULTADOS PARA AS UNIDADES DE ENSINO PARA VERIFICAÇÃO DE EVENTUAIS INCONSISTÊNCIAS.

31/11/17 – DIVULGAÇÃO DO RESULTADO FINAL PARA AS UNIDADES;

14/12/17 – CORREÇÃO E VERIFICAÇÃO DAS MATRÍCULAS

31/01/18 – DIVULGAÇÃO DOS RESULTADOS FINAIS (PÚBLICA)

01/02/18 a 16/03/18 – DIGITAÇÃO DO RENDIMENTO E MOVIMENTAÇÃO ESCOLAR

O PLANEJAMENTO DA EDUCAÇÃO DEVE CONSIDERAR:

- PROGRAMA DINHEIRO DIRETO NA ESCOLA – PDDE;
- AÇÕES PREVISTAS NO PLANO DE AÇÕES ARTICULADAS – PAR;
- O ESTÁGIO EM QUE SE ENCONTRA O PLANO MUNICIPAL DE EDUCAÇÃO – PME (READEQUAÇÃO ATÉ JUNHO DE 2015) ATUALMENTE ESTAMOS MONITORANDO E AVALIANDO OS PLANOS;
- REALIZAÇÃO DA CONFERÊNCIA MUNICIPAL DE EDUCAÇÃO NO PRIMEIRO SEMESTRE DE 2017;
- INSTITUIR SISTEMA MUNICIPAL DE ENSINO.

FONTES DE FINANCIAMENTO

FUNDEB

- Mínimo de 60% na remuneração dos profissionais do magistério.
- O restante dos recursos em outras despesas de manutenção e desenvolvimento da educação básica.

FOLHA DE PAGAMENTO/2016

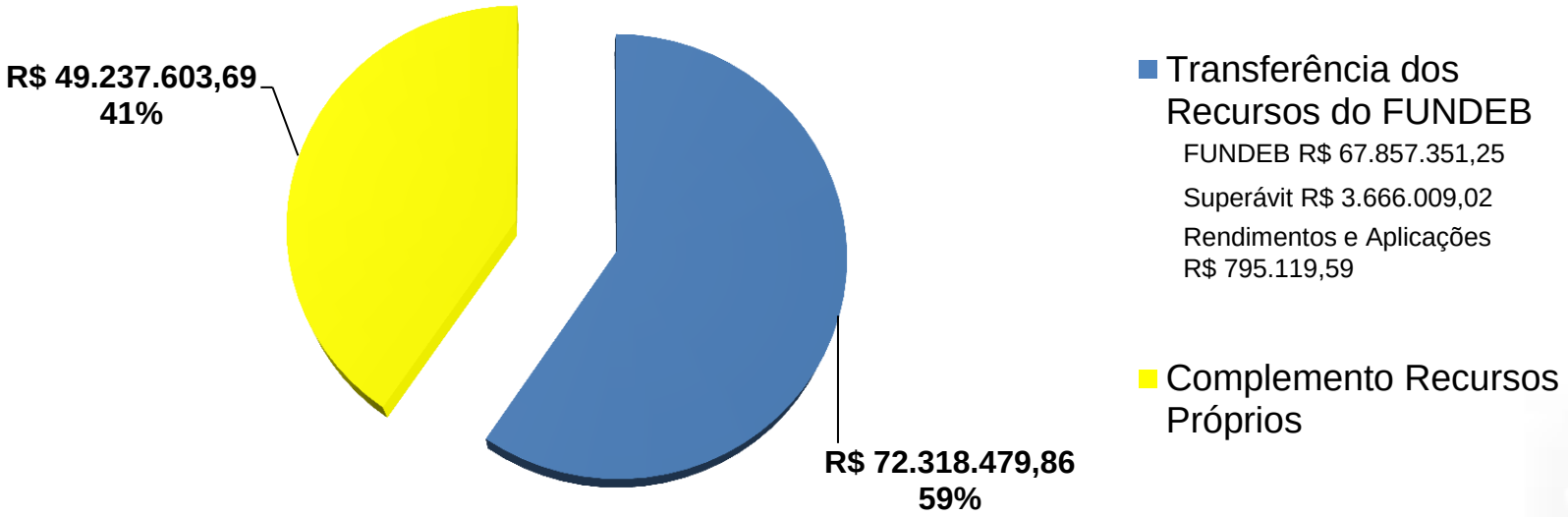

TOTAL = 121.556.083,55

FONTES DE FINANCIAMENTO

Salário-Educação

Destina-se ao financiamento de programas, projetos e ações da Educação Básica pública. A alíquota é de 2,5%, incidente sobre o valor total das remunerações pagas ou creditadas pelas empresas no mês, a qualquer título, aos segurados empregados, ressalvadas as exceções legais.

SÃO JOSÉ/2016

R$ 7.403.802,95

FONTES DE FINANCIAMENTO

Programa Nacional de Alimentação Escolar - PNAE

O repasse é feito por meio do FNDE diretamente aos estados e municípios, com base no Censo Escolar realizado no ano anterior ao do atendimento.

CRECHE

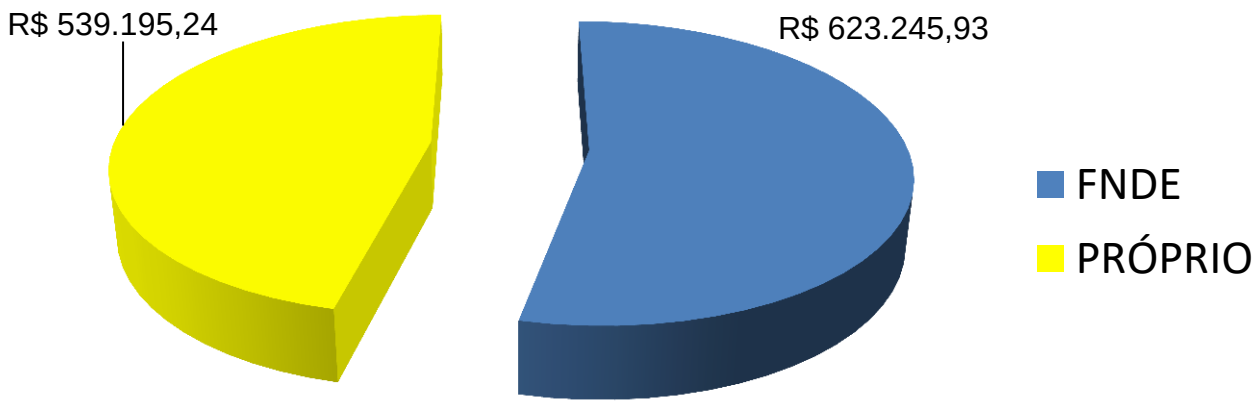

TOTAL = R$ 1.162.441,17

FONTES DE FINANCIAMENTO

Programa Nacional de Alimentação Escolar - PNAE

O repasse é feito por meio do FNDE diretamente aos estados e municípios, com base no Censo Escolar realizado no ano anterior ao do atendimento.

PRÉ ESCOLA

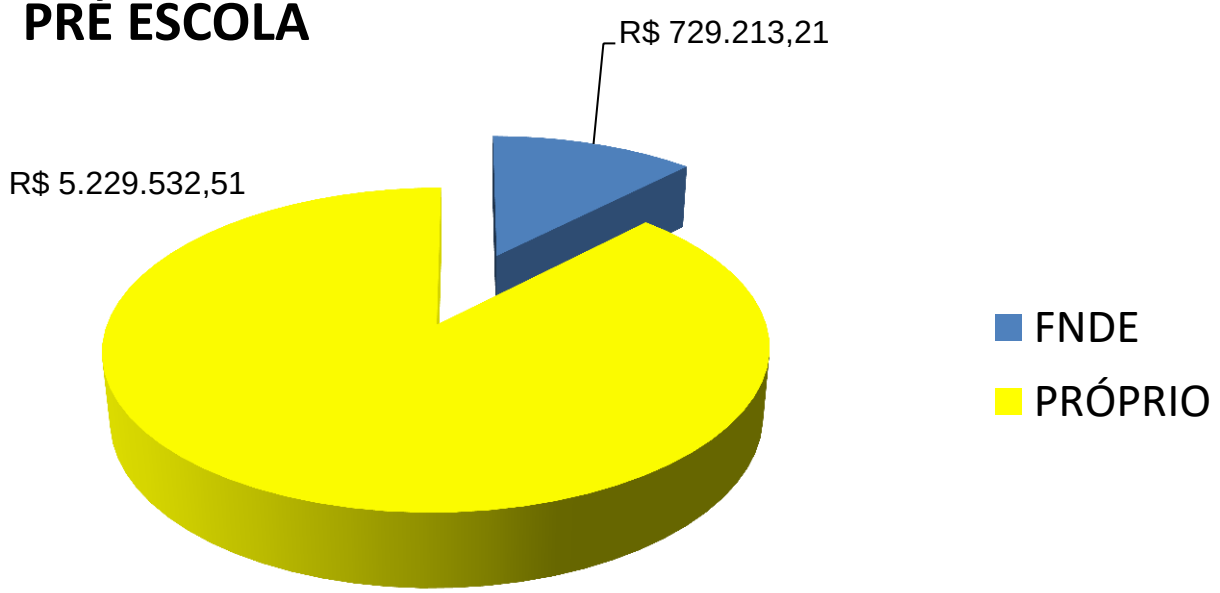

TOTAL = R$ 5.958.745,72

FONTES DE FINANCIAMENTO

Programa Nacional de Alimentação Escolar - PNAE

O repasse é feito por meio do FNDE diretamente aos estados e municípios, com base no Censo Escolar realizado no ano anterior ao do atendimento.

FUNDAMENTAL

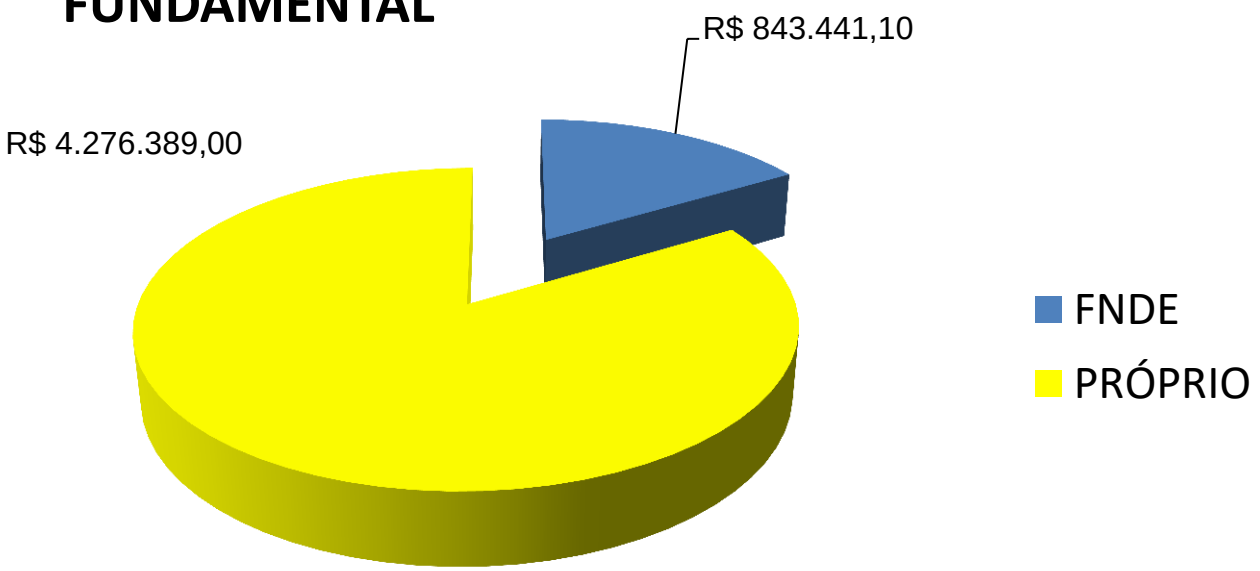

TOTAL = R$ 5.119.830,10

FONTES DE FINANCIAMENTO

Programa Nacional de Alimentação Escolar - PNAE

O repasse é feito por meio do FNDE diretamente aos estados e municípios, com base no Censo Escolar realizado no ano anterior ao do atendimento.

MERENDA 2016/ VALOR ALUNO DIA		
	VALOR REPASSE FEDERAL	VALOR ALUNO DIA
BERÇÁRIO 6 A 7 MESES	R$ 1,00	R$ 5,95
BERÇÁRIO 8 A 11 MESES	R$ 1,00	R$ 5,75
CRECHE 12 MESES A 3 ANOS	R$ 1,00	R$ 7,54
PRÉ ESCOLA	R$ 0,50	R$ 7,54
FUNDAMENTAL	R$ 0,30	R$ 2,30

FONTES DE FINANCIAMENTO

Programa Nacional de Apoio ao Transporte Escolar - PNATE

O cálculo do montante de recursos financeiros destinados aos estados, municípios e Distrito Federal tem como base o quantitativo de estudantes da zona rural, transportados e informados no Censo Escolar do ano anterior.

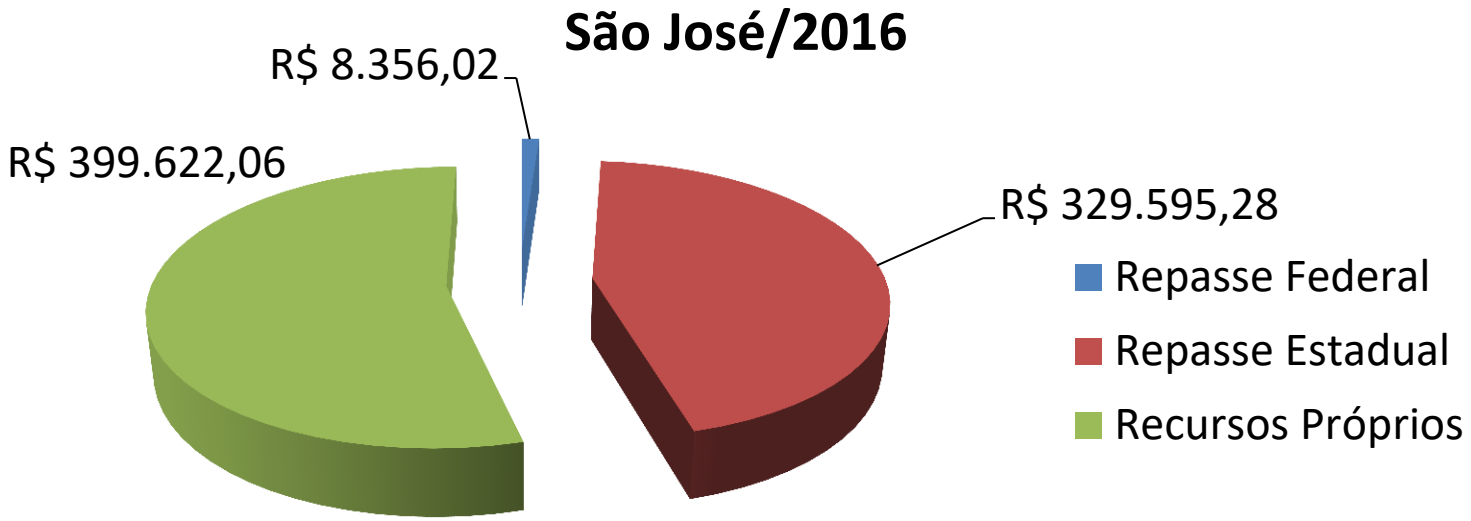

TOTAL = R$ 737.573,36 – 870 Alunos atendidos

FONTES DE FINANCIAMENTO

Recursos Próprios

Dos recursos a que se refere a vinculação (mínima) de 25%, estabelecida no art. 212 da Constituição Federal, ficam fora do Fundeb IPTU, ISS, ITBI e IRRF dos estados, municípios e Distrito Federal, mas destinam-se igualmente à Educação Básica do ente federado que se apropria desses recursos.

EM 2016 São José investiu 27,09% em Educação

CUSTO ALUNO/ANO - 2015

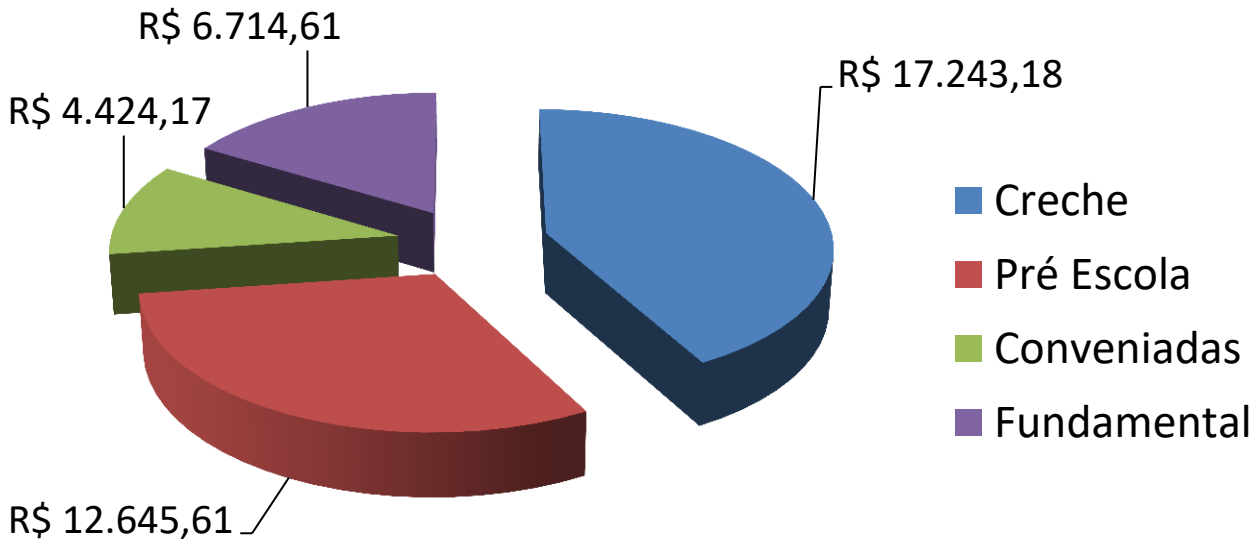

CUSTO ALUNO/ANO

CRECHE

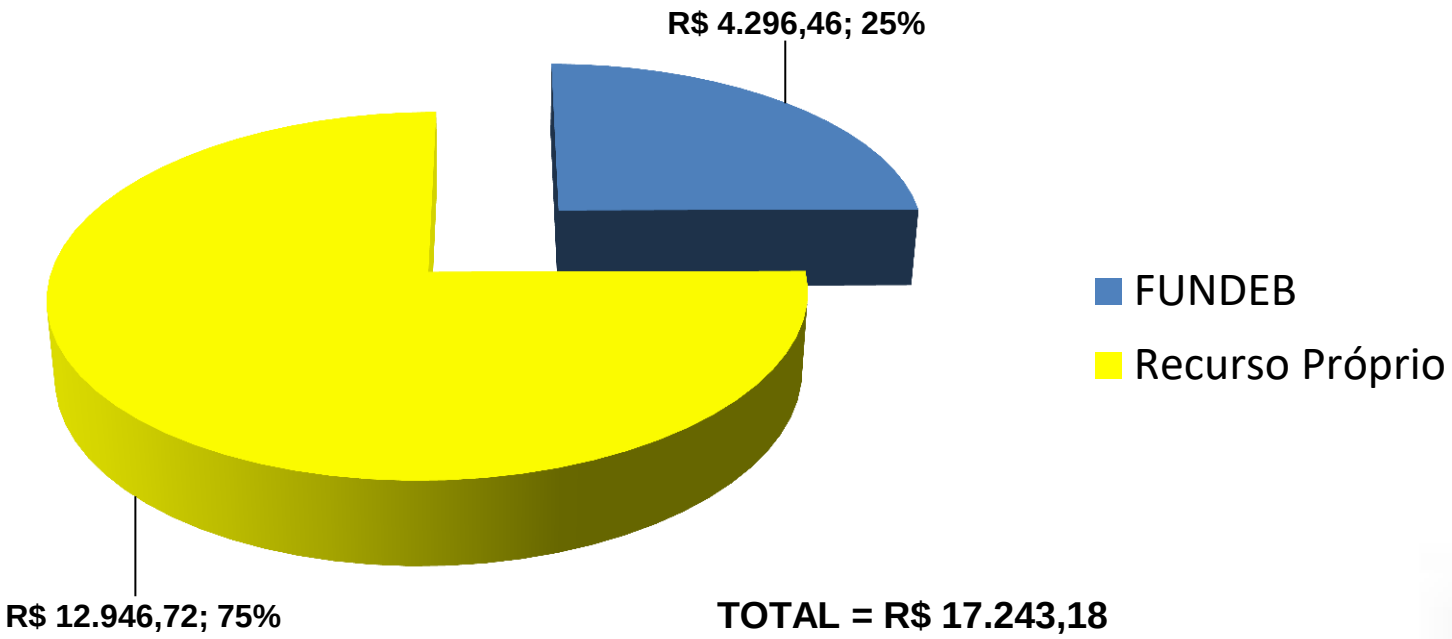

TOTAL = R$ 17.243,18

CUSTO ALUNO/ANO

PRÉ ESCOLA

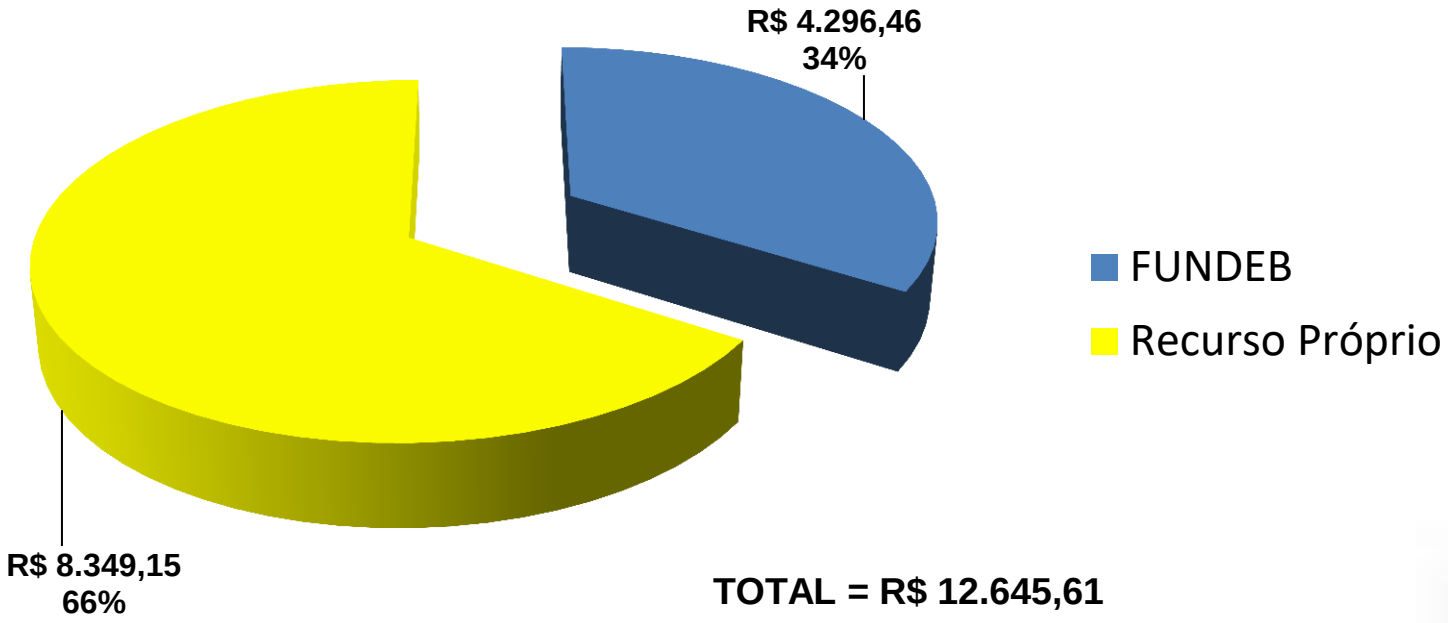

TOTAL = R$ 12.645,61

CUSTO ALUNO/ANO

FUNDAMENTAL

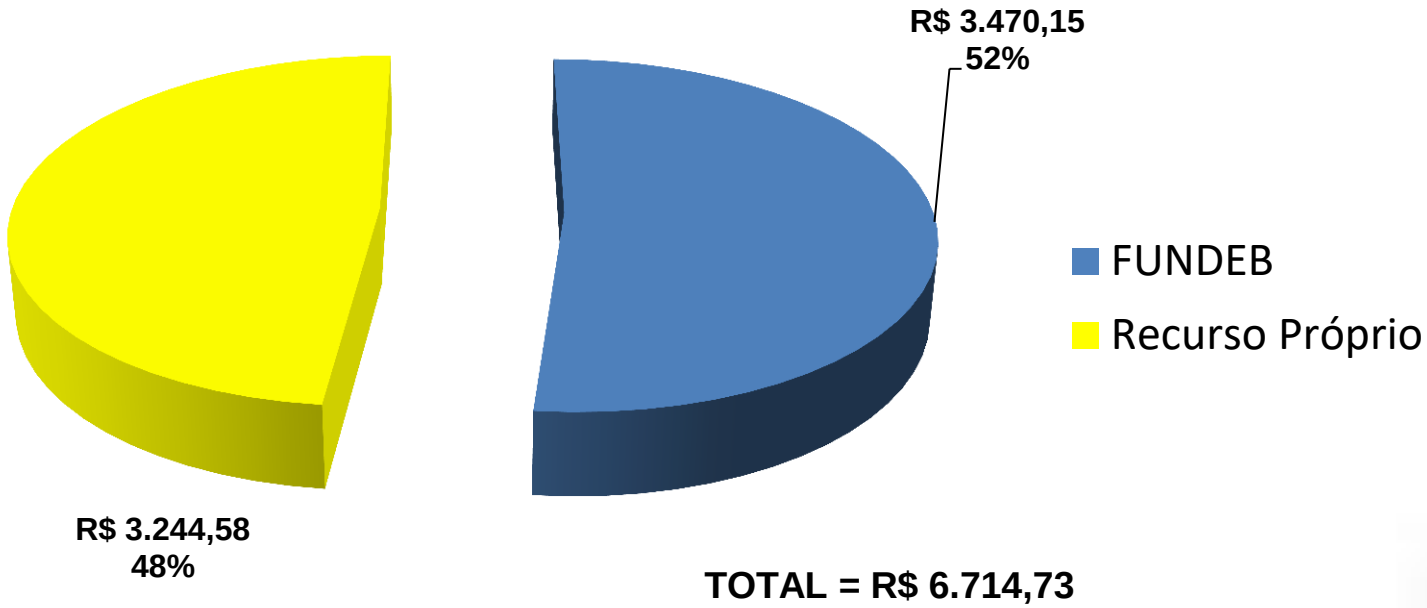

TOTAL = R$ 6.714,73

CUSTO ALUNO/ANO

CONVENIADAS

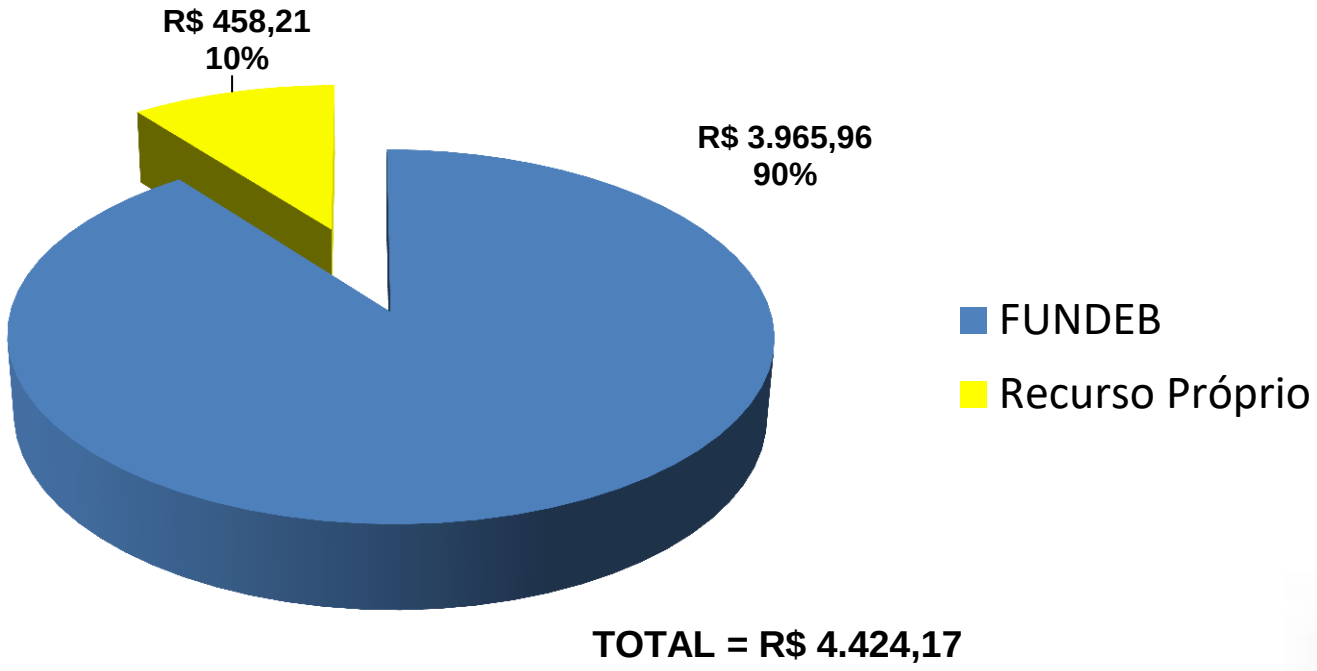

TOTAL = R$ 4.424,17

Avaliações externas e internas em larga escala

Provinha Brasil: Realizada em duas etapas nas turmas de segundo ano do ensino fundamental (1ª etapa maio e 2ª etapa outubro). No ano de 2017, não será realizada;

Avaliação Nacional de Alfabetização - ANA: Realizada nas turmas de 3º ano do ensino fundamental (novembro);

Prova Brasil: Realizada desde 2005 nos anos ímpares com as turmas de 5º ano e 9º ano das escolas públicas brasileiras, tem por objetivo avaliar a qualidade de ensino nas disciplinas de Matemática e Língua Portuguesa (outubro/novembro).

Prova São José: Avaliação diagnóstica interna realizada com todas as turmas do ensino fundamental realizada no mês de março**.**

ÍNDICE DE DESENVOLVIMENTO DA EDUCAÇÃO BÁSICA - IDEB

O Ideb funciona como um indicador nacional que possibilita o monitoramento da qualidade da Educação. O Ideb é calculado a partir dos dados sobre aprovação escolar, obtidos no Censo Escolar realizado todos os anos, e médias de desempenho nas avaliações do Inep, a Prova Brasil.

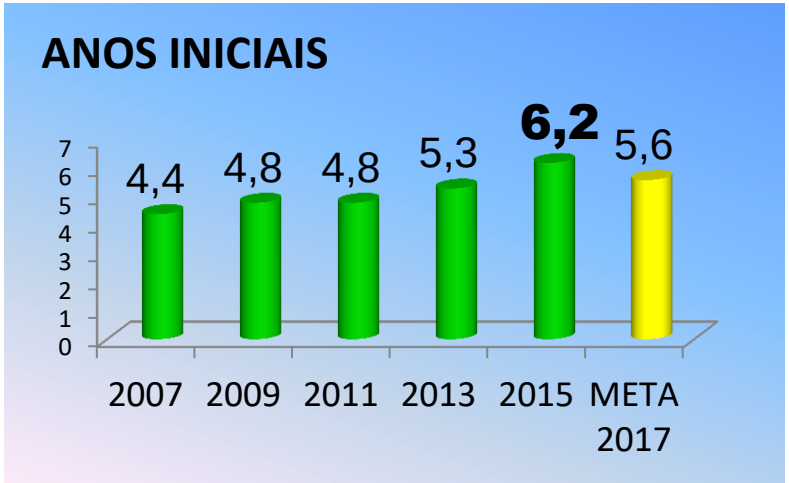

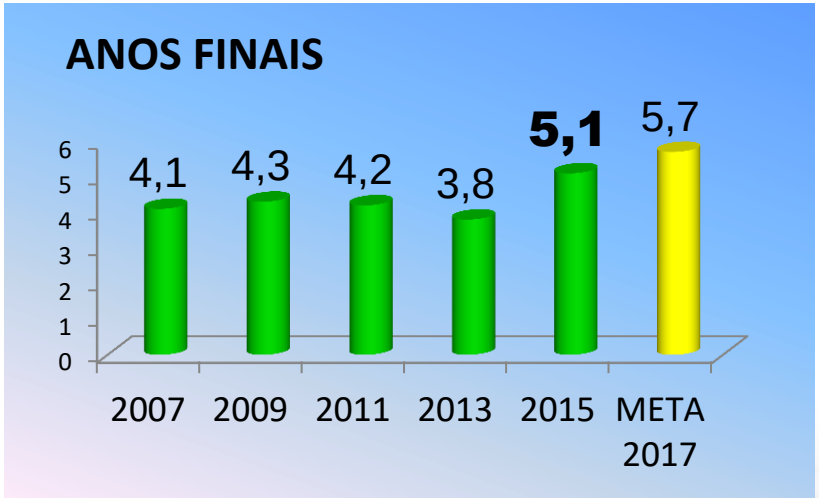

CONSELHOS SOCIAIS

• **CONSELHO MUNICIPAL DE EDUCAÇÃO**: Ocupa posição fundamental na efetivação da gestão democrática da rede ou do sistema de ensino, bem como na consolidação da autonomia dos municípios no gerenciamento de suas políticas educacionais, devendo, para tanto, estabelecer diálogo contínuo com a Secretaria Municipal de Educação.

• **CONSELHO DE ACOMPANHAMENTO E CONTROLE SOCIAL DO FUNDEB (CACS/FUNDEB):** O CACS Fundeb é um colegiado cuja função principal é proceder ao acompanhamento e controle social sobre a distribuição, a transferência e a aplicação dos recursos do Fundo – dentre as funções está a de acompanhar e controlar a execução dos recursos federais transferidos para a conta do Programa Nacional de Apoio ao Transporte do Escolar (PNATE).

• **CONSELHO DE ALIMENTAÇÃO ESCOLAR - CAE:** O principal objetivo do Conselho é fiscalizar a aplicação dos recursos financeiros e zelar pela qualidade dos produtos, desde a compra até a distribuição nas escolas.

CONSELHOS SOCIAIS

• **CONSELHOS ESCOLARES**: Os Conselhos Escolares são órgãos colegiados compostos por representantes das comunidades escolar, que têm como atribuição deliberar sobre questões político-pedagógicas, administrativas, financeiras, no âmbito da escola.

Em São José está regulamentado pela Lei Municipal 5257 de 17 de dezembro de 2012 e Resolução nº 53 do Conselho Municipal de Educação de São José/COMESJ de 05 de agosto de 2015.

Atualmente a Rede Municipal de Ensino conta com 57 Conselhos Escolares que realizam eleições a cada dois anos . Próximo processo eleitoral ocorrerá em outubro de 2017.

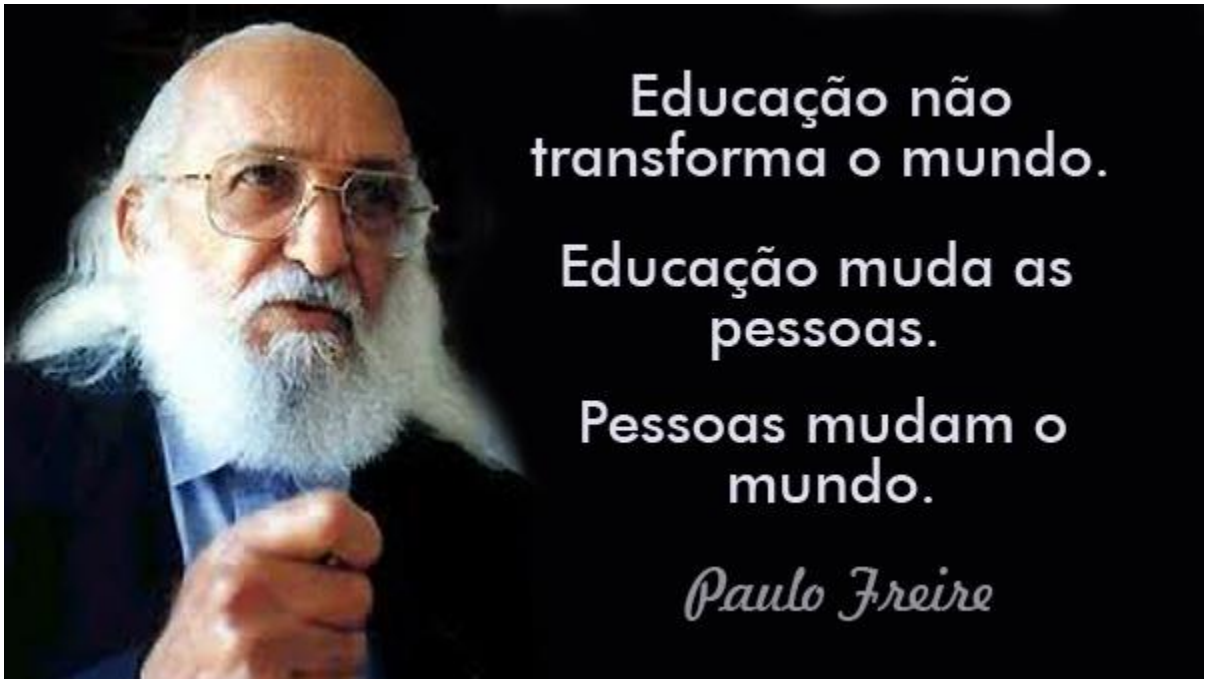

MUITO OBRIGADA!